

Windows 8 - Office Web App

Brug af Office Web Apps i SkyDrive

Gem dine Office-dokumenter i SkyDrive, så giver Office Web Apps dig mulighed for at få vist og redigere dem i webbrowseren. Det er perfekt til at foretage hurtige opdateringer (ingen grund til at starte et Office-program) på de fleste computere, der har forbindelse til internettet.

Du kan komme i gang ved at gå til SkyDrive.com, logge på og klikke på Overfør. Vælg dokumenter, som du vil kunne dele nemt eller få adgang til på alle computere.

Når du kan se dokumentet på SkyDrive, skal du klikke på det. Det åbnes i Office Web Apps.

For at logge på SkyDrive skal du have en Microsoft-konto.

Hvis du ikke allerede har en konto, skal du klikke på linket Tilmeld dig nu på logonsiden SkyDrive og udfylde formularen. Dine logonoplysninger bliver den mailadresse og den adgangskode, du angiver i formularen.

Windows 8 - Office Web App

Åbn www.Outlook.com på Internettet - Log dig på din Microsoft konto – Hvis du ikke har en konto så kan du hurtigt oprette en.



Microsoft-konto [Hvad er det?](#)

Log mig ikke af

Log på

[Kan du ikke få adgang til din konto?](#)

[Log på med en engangskode](#)

Har du ikke en Microsoft-konto? [Tilmeld dig nu](#)

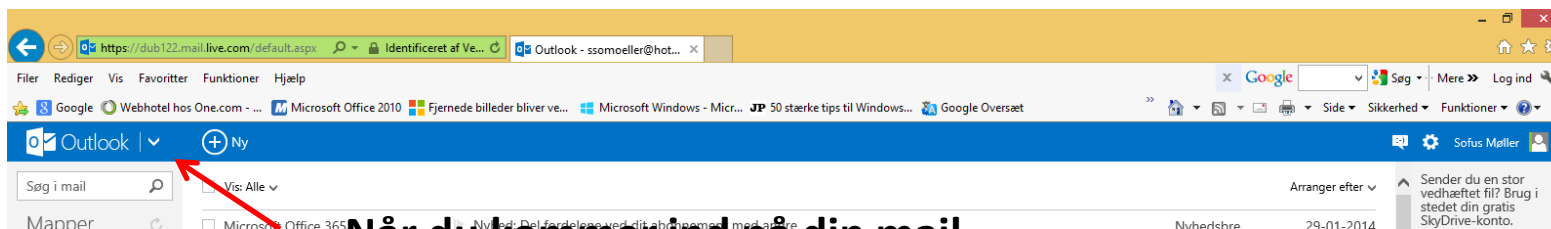
Log på her

Eller

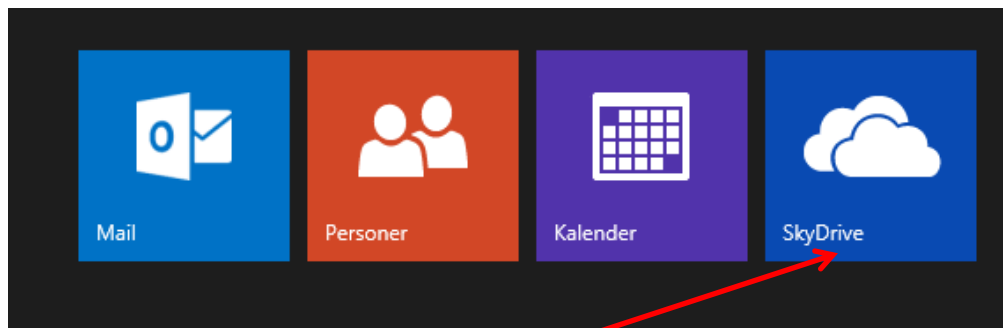
Tilmeld dig her

Microsoft

Windows 8 - Office Web App



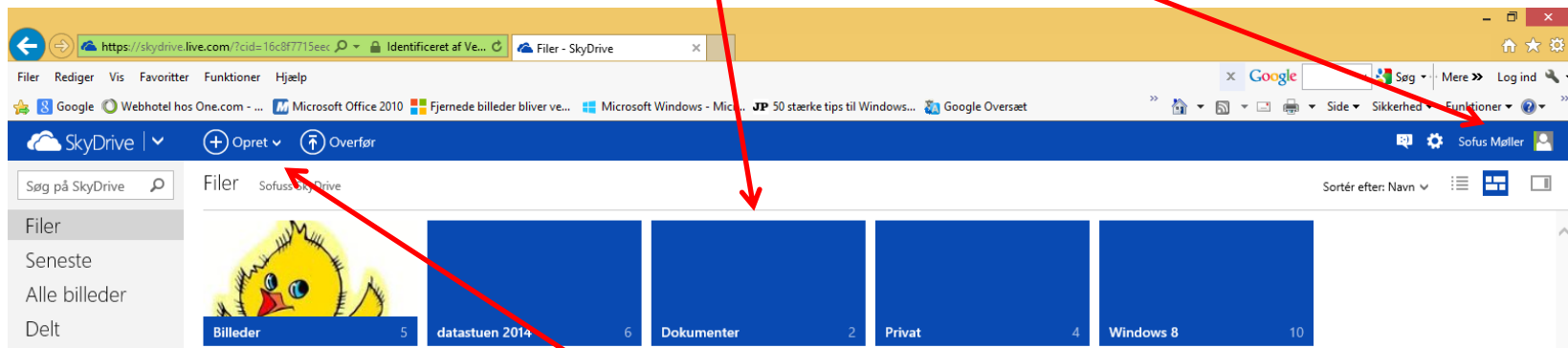
Når du kommer ind på din mail
så klik på den nedadvendende pil




Klik nu på SkyDrive

Windows 8 - Office Web App

Du får nu denne side med dine mapper og dit navn



Klik på den nedadvendende pil til højre for Opret



Her klikker du på den type dokument du vil oprette f.eks. Word

Windows 8 - Office Web App

Du får nu et tomt Word dokument men navnet Dokument 1

Word Web App er en udgave, der set i forhold til programmet Word, mangler nogle funktioner, men til daglig brug fungerer det rimeligt.

Når du har oprettet dokumentet bliver det automatisk gemt i SkyDrive som Dokument 1 – du kan derefter give det sigende navn

Windows 8 - Office Web App

The screenshot displays the SkyDrive web interface in a Windows 8 browser. The address bar shows the URL <https://skydrive.live.com?cid=16c8f7715eec>. The page title is "Filer Sofuss SkyDrive". The interface includes a search bar, a navigation menu on the left, and a main content area with folders and files. A context menu is open over the file "Dokument1", with a red arrow pointing to the "Omdøb" option. The taskbar at the bottom shows the Start button and several application icons.

**Højreklik på Dokument 1
klik derefter på Omdøb**