

# SkyDrive skifter navn til OneDrive

 OneDrive

Ét sted til alt i dit liv

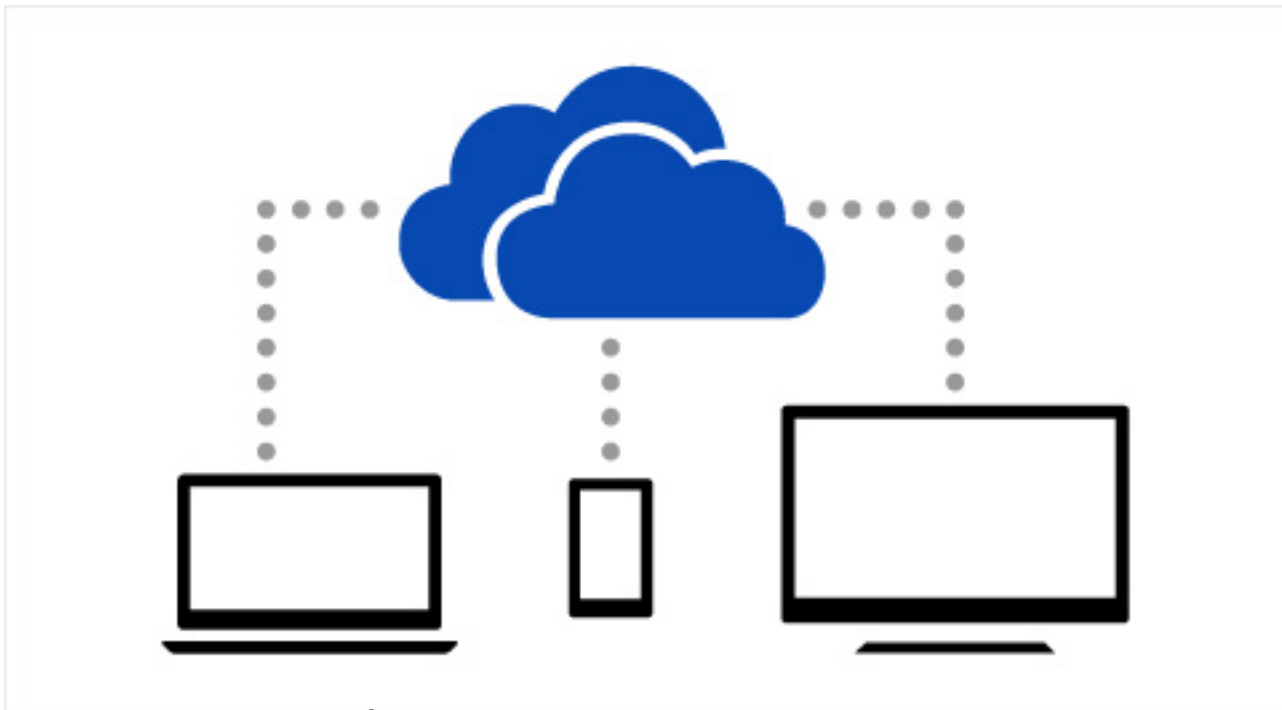


Velkommen til OneDrive, ét sted at gemme og dele dine billeder, videoer, dokumenter og andre filer – overalt, på enhver enhed, gratis. I løbet af de kommende måneder vil du muligvis fortsat se både SkyDrive og OneDrive, men bare rolig! Du vil stadig have adgang til alle dine filer i overgangsperioden. OneDrive er alt, hvad du elsker ved SkyDrive og meget mere.

# SkyDrive

**Dine filer er med dig overalt**

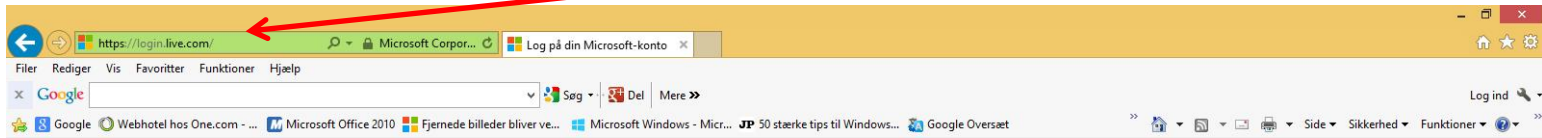
**I Windows 8.1 og Windows RT 8.1 kan du nemt gemme dine filer i SkyDrive og åbne dem fra en hvilken som helst enhed, f.eks. din pc, tablet og telefon.**



**Ved at anvende SkyDrive/OneDrive har du samtidig backup af dine billeder og dokumenter, hvis du skal genskabe din computer eller du får den stjålet.**

# SkyDrive

Du logger på denne adresse <https://login.live.com/>



Log på

Log dig på med din Microsoft konto her

Microsoft-konto [Hvad er det?](#)

ssmoeller@hotmail.com

••••••••

Log mig ikke af

Log på

[Kan du ikke få adgang til din konto?](#)

[Log på med en engangskode](#)

Har du ikke en Microsoft-konto? [Tilmeld dig nu](#)

Microsoft

[Hjælp-center](#) [Feedback](#)

©2014 Microsoft | [Vilkår](#) | [Beskyttelse af personlige oplysninger og cookies](#)

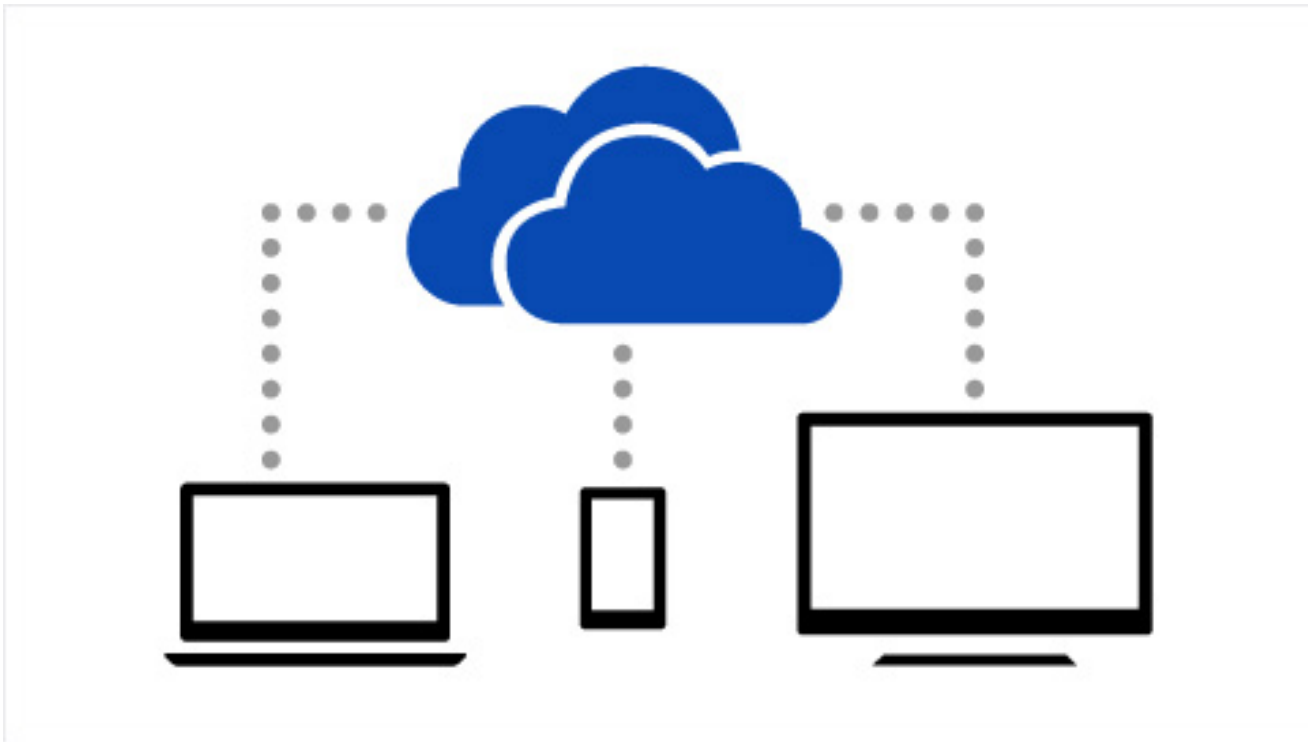


Hvis du ikke har en Microsoft konto kan du Tilmelde dig her

## Føj dine filer til SkyDrive

Du kan flytte eksisterende filer til SkyDrive på flere forskellige måder. Du skal først finde ud af, om du vil bevare de oprindelige filer på din pc og tilføje kopier af dem på SkyDrive, eller om du vil klippe og flytte dem fra din pc til SkyDrive.

Sådan kopieres filer til SkyDrive ved hjælp af SkyDrive-appen


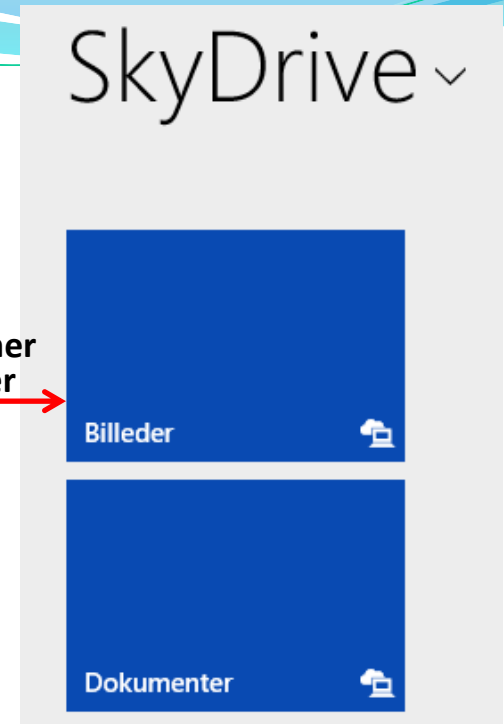


## Føj dine filer til SkyDrive

1) Klik på > SkyDrive



2) Første gang du åbner har du to - tre mapper  
Du kan selv tilføje Mapper



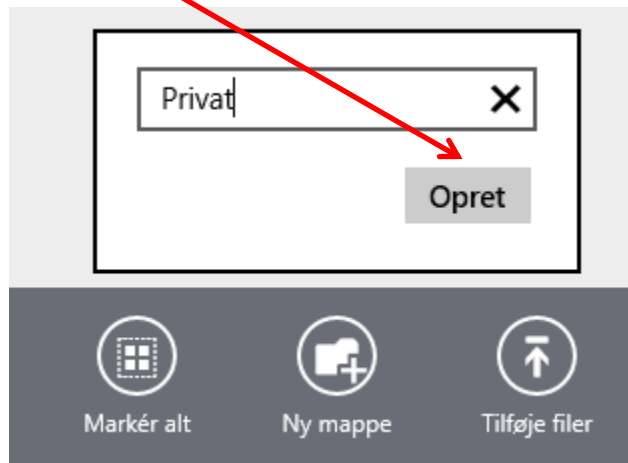
3) Højreklik > et sted på siden

## Føj dine filer til SkyDrive

5) I Bunden af skærmen får du disse amuletter – klik på > Ny Mappe

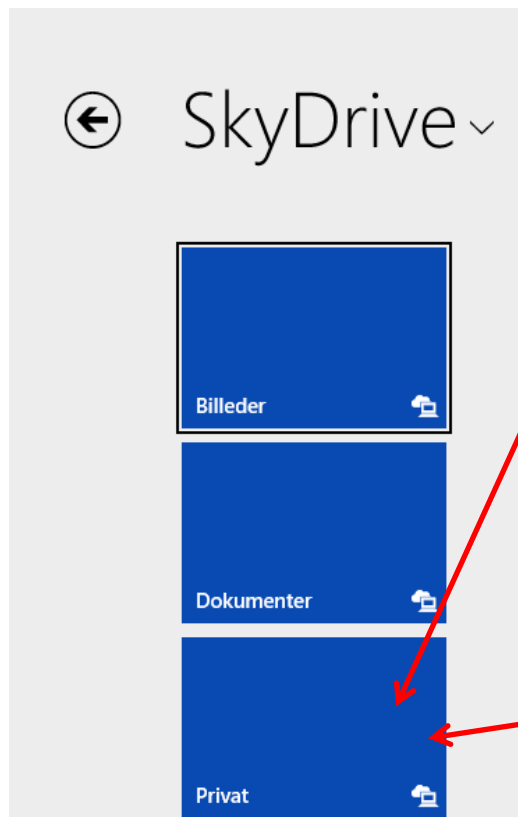


6) Giv Mappen et navn der svarer til det indhold du vil placere i den –  
Klik på > Opret



## Føj dine filer til SkyDrive

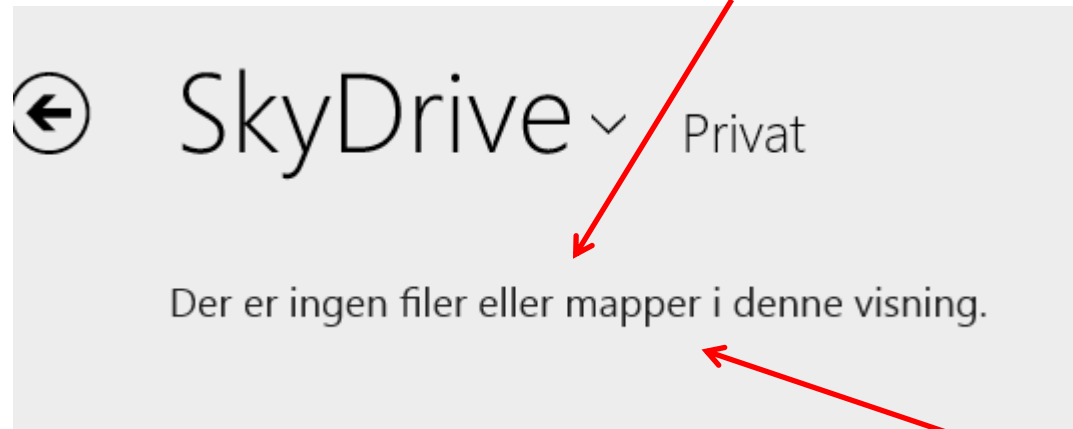
### 7) Du har nu fået en mappe der hedder Privat



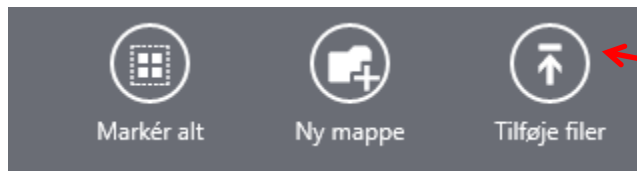
8) Klik på mappen for at åbne den

## Føj dine filer til SkyDrive

8) Første gang du åbner den vil mappen være tom



10) Højreklik > et sted på siden

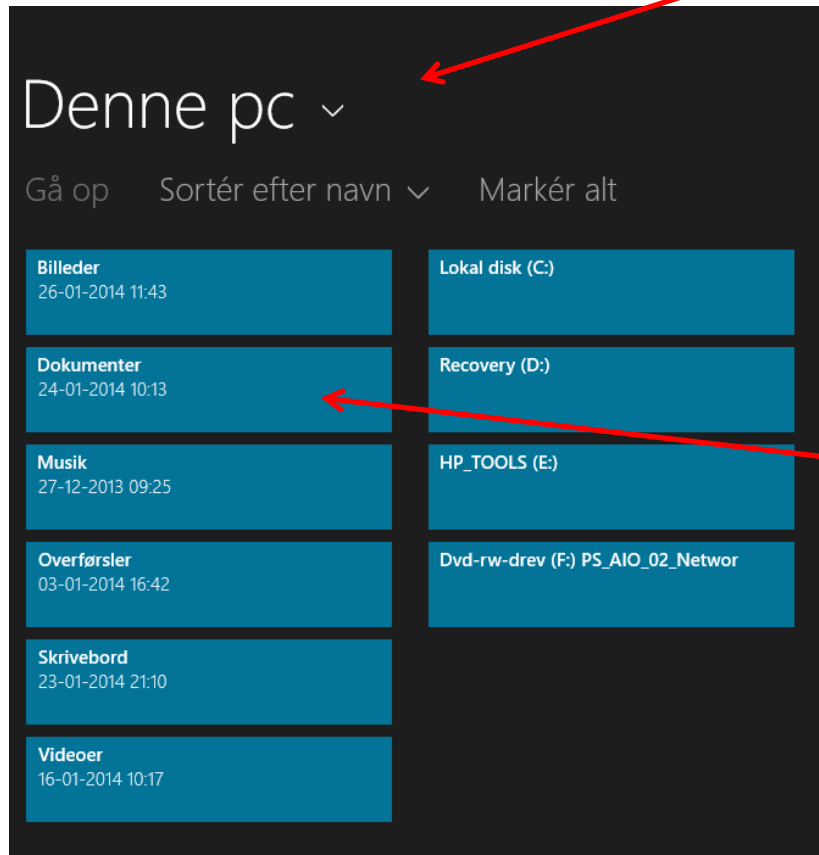


11) Klik på > Tilføj filer



## Føj dine filer til SkyDrive

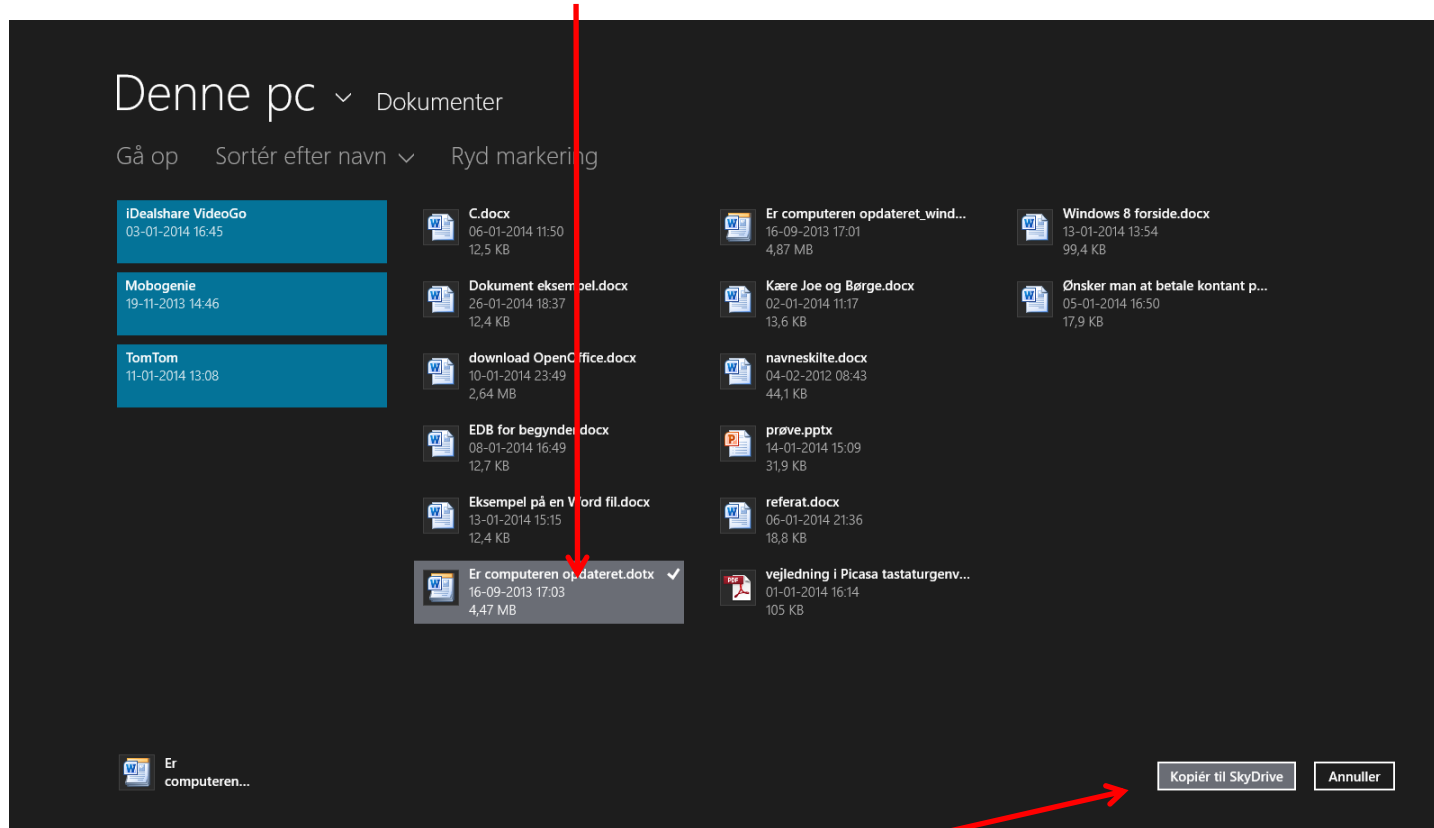
12) Dette billede vil være forskellig fra computer til computer



13) Klik på den mappe hvor du vil kopierer filer fra f.eks. Dokumenter

# Føj dine filer til SkyDrive

## 13) Højreklik på den eller de filer du vil Kopierer til SkyDrive



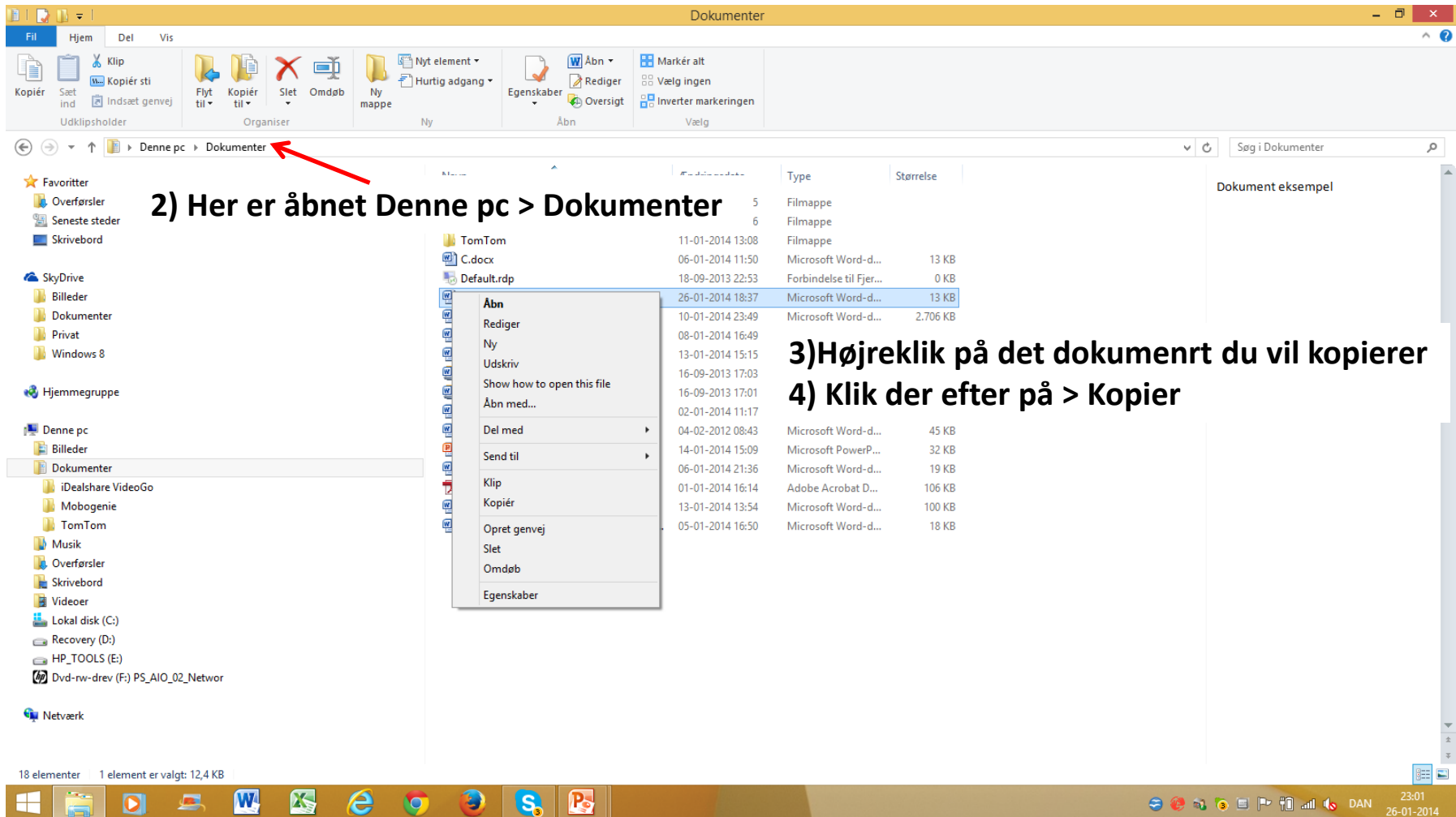
## 14) Klik på > Kopierer til SkyDrive

Dit dokument ligger nu i SkyDrive og kan åbnes på de enheder, der har installeret SkyDrive, og hvor du anvender samme login som på din computer.

# Føj dine filer til SkyDrive

En anden mulighed for at kopierer filer fra din computer og til SkyDrive , er at anvende Stifinder

1)Åbn > Stifinder



2) Her er åbnet Denne pc > Dokumenter

3) Højreklik på det dokument du vil kopierer

4) Klik der efter på > Kopier

Navn	Dato	Type	Størrelse
TomTom	11-01-2014 13:08	Filmmappe	
C.docx	06-01-2014 11:50	Microsoft Word-d...	13 KB
Default.rdp	18-09-2013 22:53	Forbindelse til Fjer...	0 KB
	26-01-2014 18:37	Microsoft Word-d...	13 KB
	10-01-2014 23:49	Microsoft Word-d...	2.706 KB
	08-01-2014 16:49		
	13-01-2014 15:15		
	16-09-2013 17:03		
	16-09-2013 17:01		
	02-01-2014 11:17		
	04-02-2012 08:43	Microsoft Word-d...	45 KB
	14-01-2014 15:09	Microsoft PowerP...	32 KB
	06-01-2014 21:36	Microsoft Word-d...	19 KB
	01-01-2014 16:14	Adobe Acrobat D...	106 KB
	13-01-2014 13:54	Microsoft Word-d...	100 KB
	05-01-2014 16:50	Microsoft Word-d...	18 KB

# Føj dine filer til SkyDrive

**5) Klik på > Dokumenter i SkyDrive**  
**6) Lav et >Højreklik og Klik på > Sæt ind**

Navn	Ændringsdato	Type	Størrelse
Dokument eksempel.docx	26-01-2014 13:37	Microsoft Word-d...	13 KB
download OpenOffice.docx	10-09-2014 23:49	Microsoft Word-d...	2.706 KB
EDB for begynder.docx	08-01-2014 16:49	Microsoft Word-d...	13 KB
Eksempel på en Word fil.docx	13-01-2014 15:15	Microsoft Word-d...	13 KB
Er computeren opdateret.docx	16-09-2013 17:03	Microsoft Word-s...	4.581 KB
Er computeren opdateret_windows8.docx	16-09-2013 17:01	Microsoft Word-s...	4.989 KB
Kære Lone og Børge.docx	02-01-2014 11:17	Microsoft Word-d...	14 KB
havneskilte.docx	04-02-2012 08:43	Microsoft Word-d...	45 KB
prøve.pptx	14-01-2014 15:09	Microsoft PowerP...	32 KB
referat.docx	06-01-2014 21:36	Microsoft Word-d...	19 KB
vejledning i Picasa tastaturgenveje.pdf	01-01-2014 16:14	Adobe Acrobat D...	106 KB
Windows 8 forside.docx	13-01-2014 13:54	Microsoft Word-d...	100 KB
Ønsker man at betale kontant på radioen...	05-01-2014 16:50	Microsoft Word-d...	18 KB